

# Bauanleitung Familienbarometer

Benötigtes Material für die Variante mit Klettstreifen und Familienbildern (Danke an Anna Renold für die Idee):



1 x Tannenleiste (100 x 4.5cm) – kann auch breiter sein

1 x Stück Schnur

1 x Stück Stoff

Malerklebeband

Leim

Pinsel

Farben (Acryl)

evtl. Klarlack (darauf achten, dass er speichelecht ist)

Familienbilder, laminiert

Klettband, selbstklebend (z.B. Jumbo)



## Bemalen des Stabes:


Wenn Sie den Stab nicht bemalen sondern die Skalierung mit aufgemalten Smileys machen möchten, überspringen Sie diesen Punkt.



Beginnen Sie in der Mitte mit der gelben Farbe.



Arbeiten Sie sich zu immer dunkleren Rottönen.



Auf der anderen Seite zu immer dunklerem Grün.

Einfach geht es, wenn man mit einem sauberen Pinsel, der leicht angefeuchtet ist, die Übergänge fein verstreicht. Am besten von der dunklen Farbe zur hellen. Das braucht am Anfang etwas Übung.

Den Buchenrundstab können Sie ebenfalls bereits bemalen. Lassen Sie beides gut trocknen.


Um den Rand der Leiste dunkel bemalen zu können, kleben Sie die getrocknete (!) Fläche mit Klebeband ab. Bemalen Sie dann den Rand und ziehen Sie das Klebeband ab, solange die Farbe noch feucht ist. Lassen Sie alles erneut gut trocknen.



Am oberen (blauen) Ende, kleben Sie auf der Rückseite die Schnur auf.



Kleben Sie zur Absicherung ein Stück Stoff darüber und lassen beides gut trocknen.




Wenn Sie das Barometer waagrecht aufhängen möchten, kleben Sie stattdessen zwei Schnüre an die lange Seite und sichern Sie diese mit Stoff.

### Familienbilder herstellen:



Drucken Sie Bilder Ihrer Familie aus und laminieren Sie diese.



Kleben Sie auf die Rückseite einen Teil des Klettstreifens.

### Lackieren (optional):

Lackieren Sie nun das ganze Barometer auf einen Schlag. Keine Angst, die Pinselstriche des Lacks werden in getrocknetem Zustand nicht mehr sichtbar sein.

Klettstreifen aufkleben:

Kleben Sie nun den Klettstreifen auf das Familienbarometer



Das fertige Familienbarometer:



Gebrauchsanweisung:

Für die Anwendungshinweise und die Theorie hinter dem Familienbarometer konsultieren Sie bitte die Seite des Autors.

[www.stephan-kaelin.ch/familienbarometer](http://www.stephan-kaelin.ch/familienbarometer)